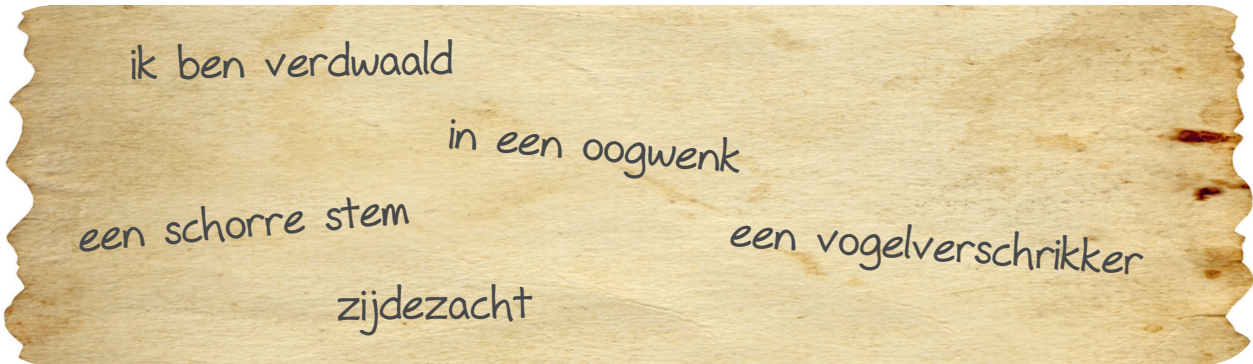




Les 12 Ik kan de betekenis van een woord achterhalen. Ik kan een synoniem en een tegenstelling geven.

- 21** 1 De heks schreef enkele woorden of woordgroepen op een briefje. Zij begrijpt die woorden niet zo goed. Wij gaan haar helpen.



Hieronder lees je telkens de betekenis van een woord of woordgroep. Schrijf er het passende woord van het briefje van de heks bij.

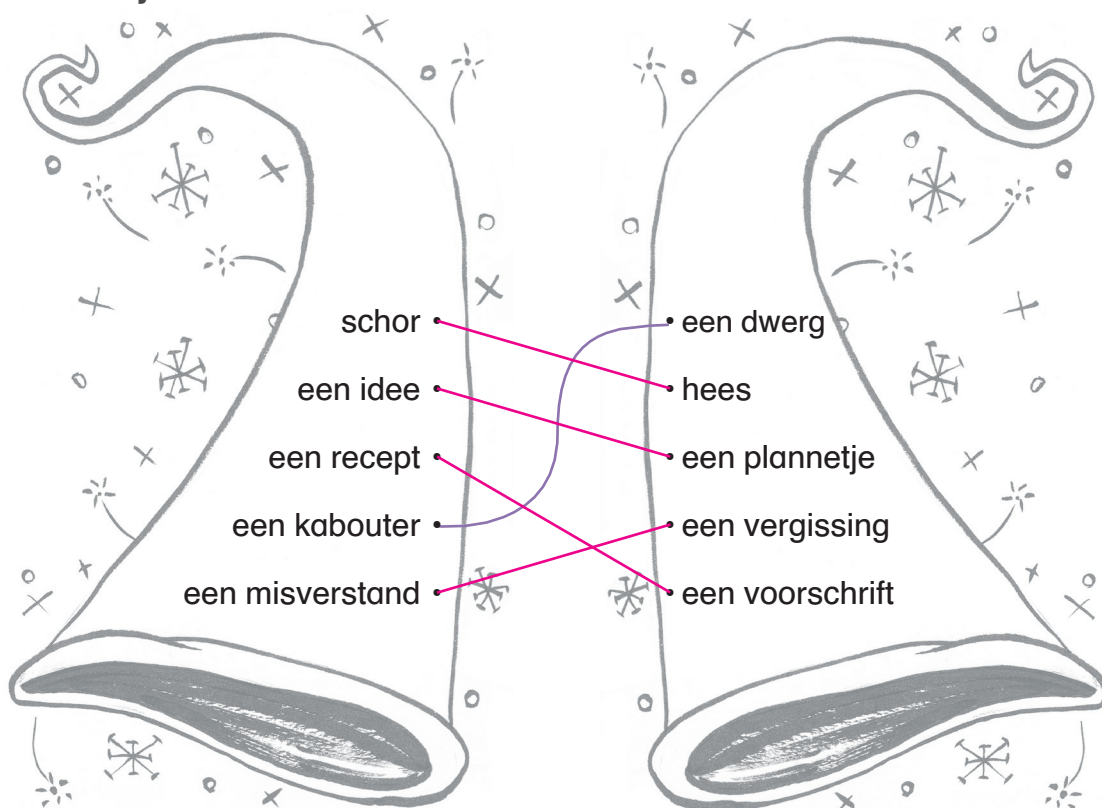
Heel erg zacht: een deuntje

Een figuur die de vogels verjaagt op het veld: een vogelverschrikker

Heel snel: in een oogwenk

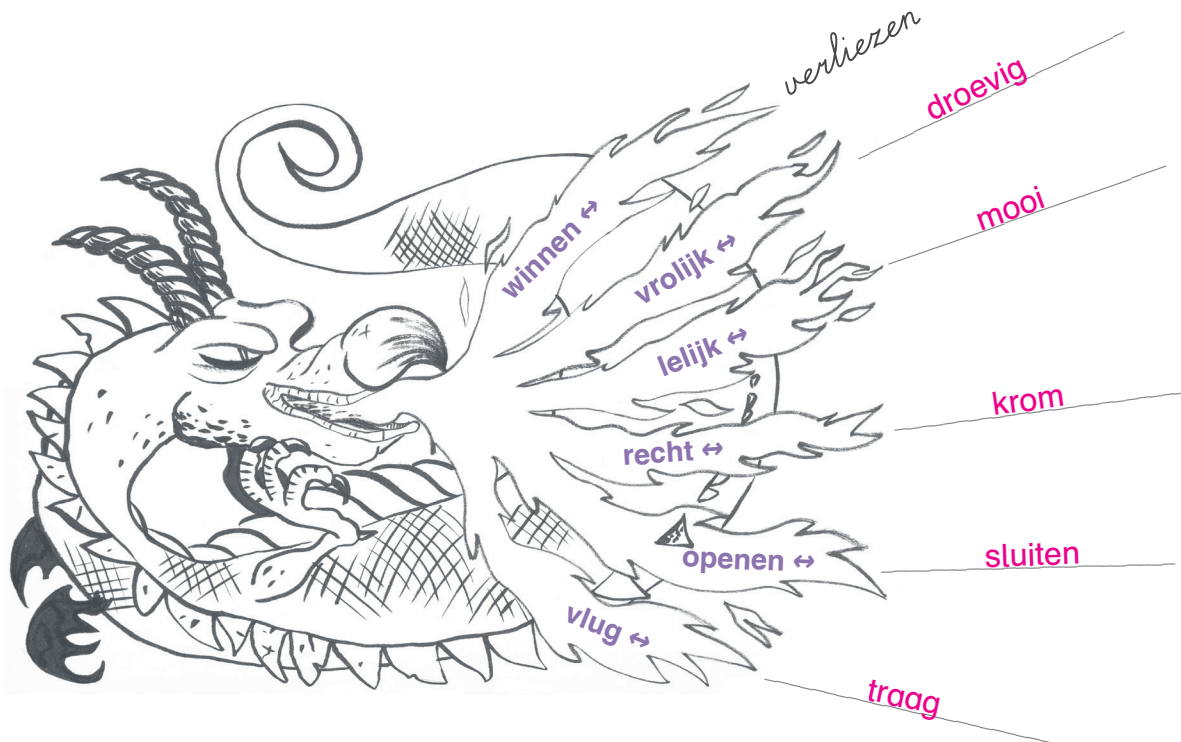
Ik weet de juiste weg niet meer: ik ben verdwaald

- 2 Verbind de woorden met dezelfde betekenis (synoniemen) met elkaar. Kijk naar het voorbeeld.



3 Uit de mond van de draak komen vlammen met woorden.
Schrijf achter elk woord de tegenstelling. Kijk naar het voorbeeld.

bv.



4 Dit maken we samen. Kijk goed en vul de ontbrekende woorden in.

bv.



toverdrank



toverspreuken



magische figuren

Fictie



zender
verteller
schrijver

bedoeling
Ik wil de
luisteraar of
lezer plezier
en spanning
bezorgen.



ontvanger
luisteraar
lezer



Ik kan het hoofpersonage in
een verhaal aanduiden.

Ik kan in een verhaal aanduiden
wat zeker fanatasie is.

Ik kan een synoniem en een
tegenstelling voor een woord
geven.

Ik kan een verhaal, waarvan ik
het begin ken, verder schrijven.

Ik weet wat er gebeurt in
een poppenkastverhaal en
kan samen met een iemand
anders een poppenkastverhaal
schrijven.

Ik kan een deel van een zin
vervangen en kan informatie
toevoegen of weglaten.

Ik kan de stam van een
werkwoord vinden. Ik weet of een
werkwoord in de tegenwoordige
tijd of in de verleden tijd moet.

EXTRA OEFENAANBOD OP



Eerste druk 2017/125 - **Bestelnummer** 60 1021 259
ISBN 978 90 4862 627 4 - **KB** D/2017/0147/121 - **NUR** 191
Verantwoordelijke uitgever die Keure, Kleine Pathoekeweg 3, 8000 Brugge
© Copyright die Keure, Brugge - RPR 0405 108 325



MIX
Papier van
verantwoorde herkomst
FSC® C009115

